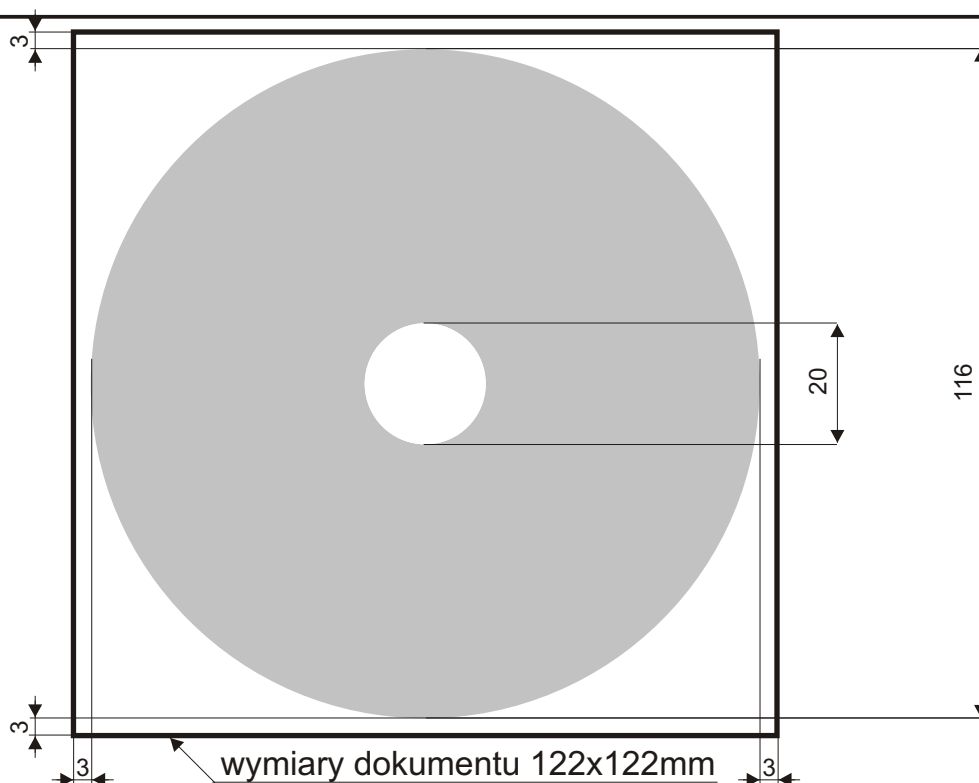




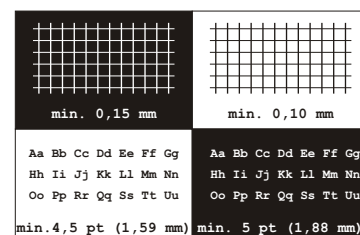
# SPECYFIKACJA DVD

## Nadruk DVD5/9 - Offset

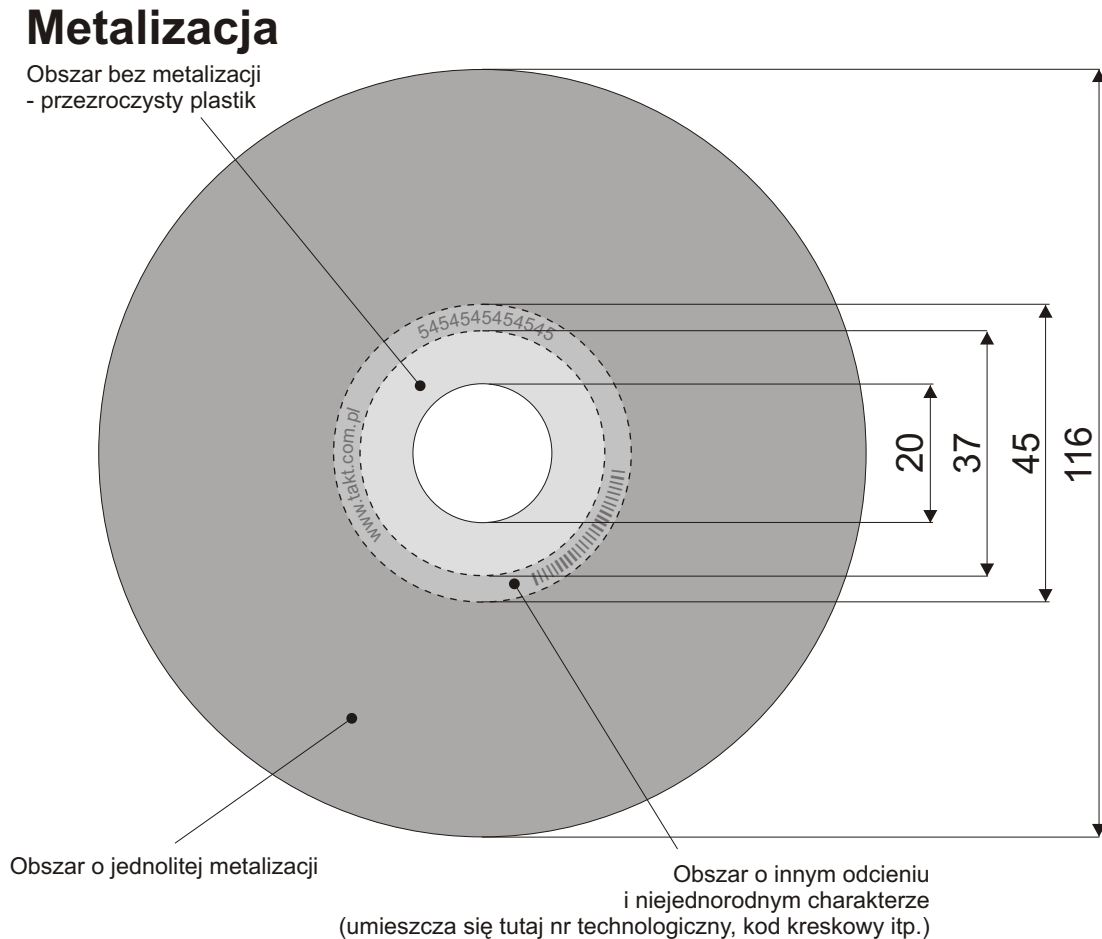


wymiary dokumentu 122x122mm  
Dokument (page size) musi mieć  
dokładnie wymiar 122x122 mm, a projekt nadruku  
musi być wyśrodkowany względem dokumentu.

- WYMIARY PŁYTY:** średnica zewnętrzna 120 mm  
średnica wewnętrzna 15 mm
- POLE ZADRUKU:** średnica zewnętrzna max. 116 mm  
średnica wewnętrzna min. 20 mm  
Szczegółowe wskazówki dotyczące pola zadruku na 2 stronie specyfikacji
- TOLERANCJA PASOWANIA:** dopuszczalne przesunięcia kolorów od 0,01mm do 0,10 mm  
(prosimy stosować kompensujące je podlewki)
- PRÓBA KOLORÓW:** Przy nadruku OFFSET musi być dostarczona próba koloru (cromalin)
- MATERIAŁ:** Do wykonania nadruku przyjmujemy materiał wyłącznie w postaci elektronicznej - patrz Zasady Przygotowania Materiałów Elektronicznych do Druku
- KOLORY:** 4 kolory w systemie CMYK + lakier bezbarwny (na życzenie)  
Biały podkład jest zawsze dodawany  
Nie ma możliwości wykonania nadruku w systemie PANTONE  
W przypadku stosowania czarnych płaszczyzn, kolor czarny 'K' należy wzmocnić przez dodanie co najmniej 50% cyjanu i 50% magenty
- NAPISY:** minimalna wielkość czcionki  
w pozytywie 4,5 punkta  
w negatywie 5 punktów



## Zalecenia dla nadruku bez podkładu lub podkładu z wybraniem

**METALIZACJA a nadruk**

Struktura metalizacji płyty w obszarze nadruku:

od 116 do 45 mm - jednolita metalizacja

od 45 do 37 mm - metalizacja o innym odcieniu z dodatkowymi elementami tj. kod kreskowy, nr. technologiczne itp.

od 37 do 20 mm - brak metalizacji, przezroczysty plastik

Przy projektowaniu nadruku **bez podkładu lub podkładu z wybraniem** należy wziąć pod uwagę różnice w wyglądzie metalizacji płyty. Niejednorodność tła pomiędzy 45 a 37 mm spowoduje że elementy mogą stać się mało estetyczne a czasem nawet nieczytelne.

Nadruk na obszarze bez metalizacji może różnić się kolorystycznie w stosunku do nadruku na pozostałym obszarze. Zalecamy projektowanie nadruku w obszarze 116 do 45 mm.